

2012年5月石油和石油化工装备制造行业经济运行情况

(简 报)

一、2012年1至5月，石油和石油化工装备制造行业经济运行继续保持平稳较快增长，出口交货值同比增长幅度加大，工业总产值和工业销售产值同比增长幅度下滑。

1、工业总产值 至2012年5月，石油和石油化工装备制造行业工业总产值累计完成1244.048亿元，同比增长20.46%，增幅较去年同期下滑11.54个百分点。其中：石油钻采设备工业总产值累计完成698.2228亿元，同比增长20.14%；炼油化工设备工业总产值累计完成279.3105亿元，同比增长21.13%；金属压力容器工业总产值累计完成266.5147亿元，同比增长20.57%。

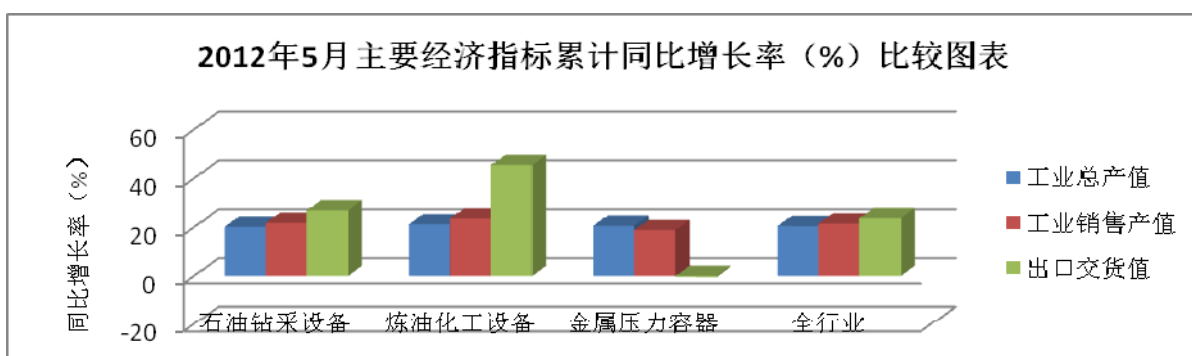
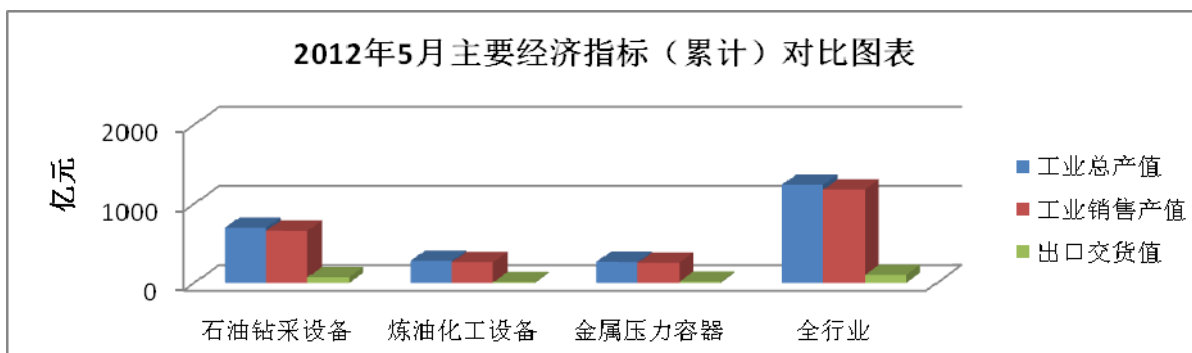
2、工业销售产值 至2012年5月，全行业工业销售产值累计完成1181.9885亿元，同比增长21.50%，增幅较去年同期下滑8.64个百分点。其中：石油钻采设备累计完成660.5733亿元，同比增长21.77%；炼油化工设备累计完成264.9390亿元，同比增长23.51%；金属压力容器累计完成256.4762亿元，同比增长18.83%。

3、出口交货值 至2012年5月，全行业出口交货值累计完成100.3304亿元，同比增长23.67%，增幅较去年同期增加7.24个百分点。其中：石油钻采设备累计完成73.3728亿元，同比增长26.87%；炼油化工设备累计完成11.9527亿元，同比增长45.45%；金属压力容器累计完成15.0049亿元，同比增长-0.48%。

4、产销率及产销同比增幅的比较 至2012年5月累计，全行业产销率为95.01%，高于去年同期的94.03%近1个百分点；销售产值同比增幅高于工业总产值同比增幅1.04个百分点。其中：石油钻采设备产销率为94.61%，销售产值同比增幅比总产值同比增幅高1.63个百分点；炼油、化工设备产销率为94.85%，销售产值同比增幅比总产值同比增幅高2.38个百分点；金属压力容器产销率为96.23%，销售产值同比增幅较总产值同比增幅低1.74个百分点。

表一 2012年5月各分行业的主要经济指标（累计）对比表

分行业名称	工业总产值		工业销售产值		出口交货值	
	数额 (亿元)	同比增长 (%)	数额 (亿元)	同比增长 (%)	数额 (亿元)	同比增长 (%)
石油钻采设备	698.2228	20.14	660.5733	21.77	73.3728	26.87
炼油化工设备	279.3105	21.13	264.9390	23.51	11.9527	45.45
金属压力容器	266.5147	20.57	256.4762	18.83	15.0049	-0.48
全行业	1244.0480	20.46	1181.9885	21.50	100.3304	23.67



以上数据表明，今年1-5月全行业经济运行总体增长呈趋缓态势。工业总产值和销售产值同比增长率以较大幅度下滑（分别下滑11.54和8.64个百分点）；出口交货值同比增长幅度加大（增幅较去年同期增加7.24个百分点），同比增长率为23.67%，虽然与一季度相比涨幅有较大回落，但仍然是今年1-5月经济运行的一个亮点；1-5月产销率略好于去年同期，但低于本年一季度。

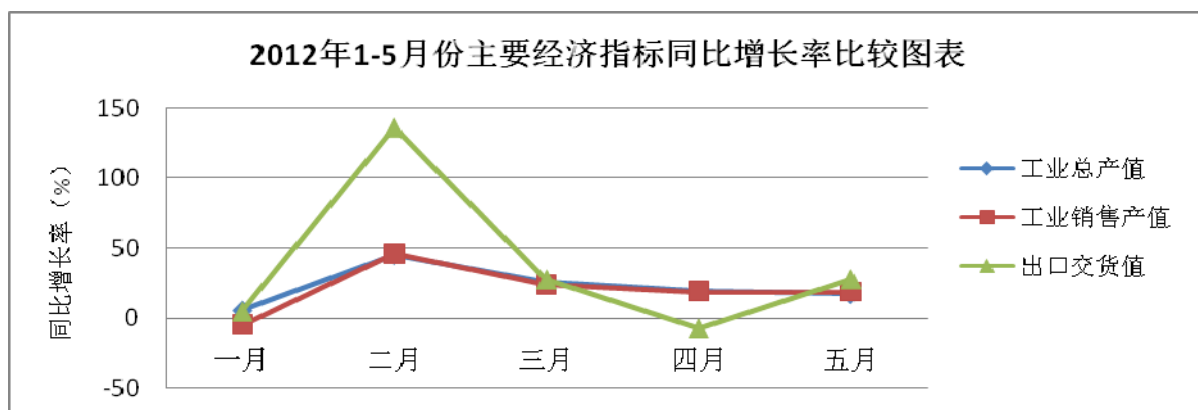
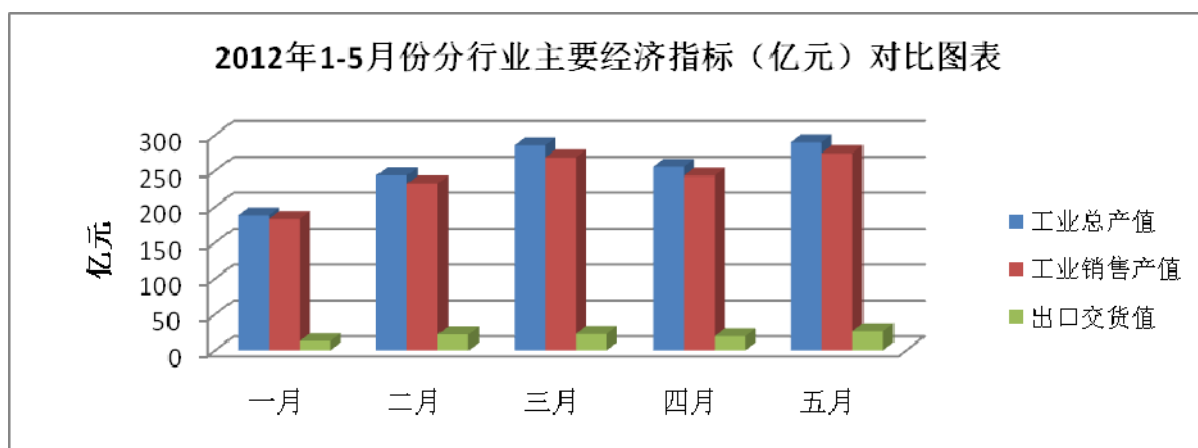
二、2012年5月份主要经济指标与前4个月的主要经济指标比较

2012年5月，全行业完成工业总产值290.0246亿元，同比增长17.12%，较去年同期涨幅下滑了15.66个百分点；工业销售产值完成243.0940亿元，同比增长18.55%，较去年同期涨幅下滑了7.43个百分点；出口交货值完成26.6328亿元，同比增长27.48%，较去年同期涨幅提高了10.84个百分点。

5月份主要经济指标与前几个月主要经济指标的数据比较详见表二。

表二 2012年1-5月全行业主要经济指标对比表

月份	工业总产值		工业销售产值		出口交货值	
	数额 (亿元)	同比增长 (%)	数额 (亿元)	同比增长 (%)	数额 (亿元)	同比增长 (%)
2012.1	187.9708	5.53	182.7749	-5.09	12.7980	4.44
2012.2	243.4891	44.87	232.5090	45.66	22.4915	135.56
2012.3	285.5840	25.22	268.7008	23.51	23.0178	27.36
2012.4	255.6592	19.29	243.0940	18.78	19.6977	-7.59
2012.5	290.0426	17.12	274.6754	18.55	26.6328	27.48



中石协 专家办